

Article

- créer
- dupliquer
- option d'affichage dans le backoffice

Commentaires

- les autoriser ou non

Catégorie

- créer

Fonds

- couleurs

Identifiant, Mot de passe

- définir

Liens

- créer, dans une page ou un article
- rediriger vers une page ou un article

Menu

- ajouter un onglet quand on ajoute une page
- ajouter un onglet qui renvoie vers une page web
- ajouter un onglet à partir de «catégories»
- rajouter un sous-titre

Page

- créer
- dupliquer

Réseaux sociaux

- lien facebook

Sidebar

- rajouter un article dans la colonne de droite
- afficher une photo sous le titre (ou après le texte)

Slider

- mettre l'image d'une page ou d'un article
- rajouter «l'accroche» (une image + titre et sous-titre) d'un article

Textes

- couleurs



Identifiant

abbaye-trizay

Mot de passe

8624

Se souvenir de moi

[Se connecter](#)

[Mot de passe oublié ?](#)

[← Retour sur Abbaye de Trizay](#)

- Articles
- Médias
- Pages
- Commentaires 1
- Contact
- Sliders
- Apparence**
- Thèmes
- Personnaliser
- Widgets
- Menus
- En-tête
- Arrière-plan
- Theme Options**
- Éditeur
- Extensions 2
- Utilisateurs
- Outils
- Réglages
- WOW Slider
- Réduire le menu

Colors

Default Font Color

 Sélectionner une couleur

Headings Font Color

 Sélectionner une couleur

Body Copy Font Color

 Sélectionner une couleur

Links Color

 Sélectionner une couleur

Links Hover Color

 Sélectionner une couleur

Navigation Links Color

 Sélectionner une couleur

Navigation Links Hover Color

 Sélectionner une couleur

Sidebar Widgets Color

 Sélectionner une couleur

Sidebar Widgets Title Color

 Sélectionner une couleur

Widgets Links Color

 Sélectionner une couleur

Footer Widgets Color

 Sélectionner une couleur

Footer Widgets Title Color

 Sélectionner une couleur

Footer Color

 Sélectionner une couleur

Footer Links Color

 Sélectionner une couleur

The image shows a Joomla! CMS interface for editing a page. The main content area has a green header with the text "Ajouter une nouvelle page" and "Visite groupe". Below this is a text editor with a toolbar. The "Paragraphe" (Paragraph) button in the toolbar is highlighted with a red box. A red arrow points from this button to the "texte" field in the editor. To the right, a modal window titled "Salutations, abbaye-trizay" is open, showing publishing options. The "Publier" button is highlighted with a red box. Below the "Publier" button, the text "Ne pas oublier !" is written in red. In the "Attributs de la page" section, the "Ordre" field is set to "0", and a red arrow points to it with the text "ordre dans le listing". At the bottom, a list of actions for the page is shown, with the "Modifier" button highlighted by a red box.

Ajouter une nouvelle page
Visite groupe

Permalien : http://www.abbayedetrizay17.fr/?page_id=880 [Modifier les permaliens](#) [Voir la page](#)

Ajouter un média Add Slider

Visuel Texte

Paragraphe

Titre
texte

Publier

Enregistrer brouillon Aperçu

État : Brouillon [Modifier](#)

Visibilité : Public [Modifier](#)

Publier tout de suite [Modifier](#)

Déplacer dans la Corbeille **Publier**

Ne pas oublier !

Attributs de la page

Parent
(pas de parent)

Modèle
Modèle par défaut

Ordre
0 **ordre dans le listing**

Besoin d'aide ? Utilisez l'onglet Aide présent dans le coin supérieur droit de votre écran.

Image à la Une
[Mettre une image à la Une](#)

Actions groupées Appliquer Toutes les

- Titre
- Accueil **Modifier** Modification rapide Mettre à la Corbeille
- Contact

Dupliquer une page (ou un article)

1 Duplicate This

2 Modifier

3 Actualité -- -copie renommer

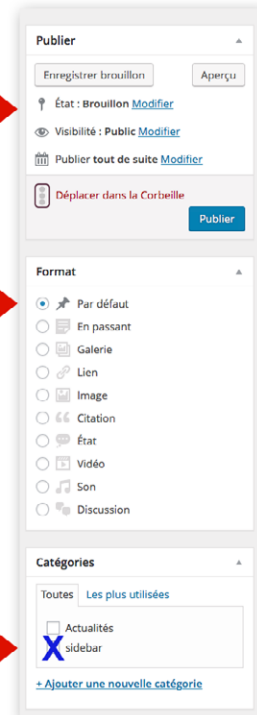
4 Publier

enregistrer !

ARTICLE



statut :
Brouillon = en cours de création avant de paraître, tant qu'il n'est pas publié l'internaute ne le voit pas.
Publié = apparaît sur le site, visible par l'internaute.



modèle de mise en page
Différentes formes de présentation de l'article.



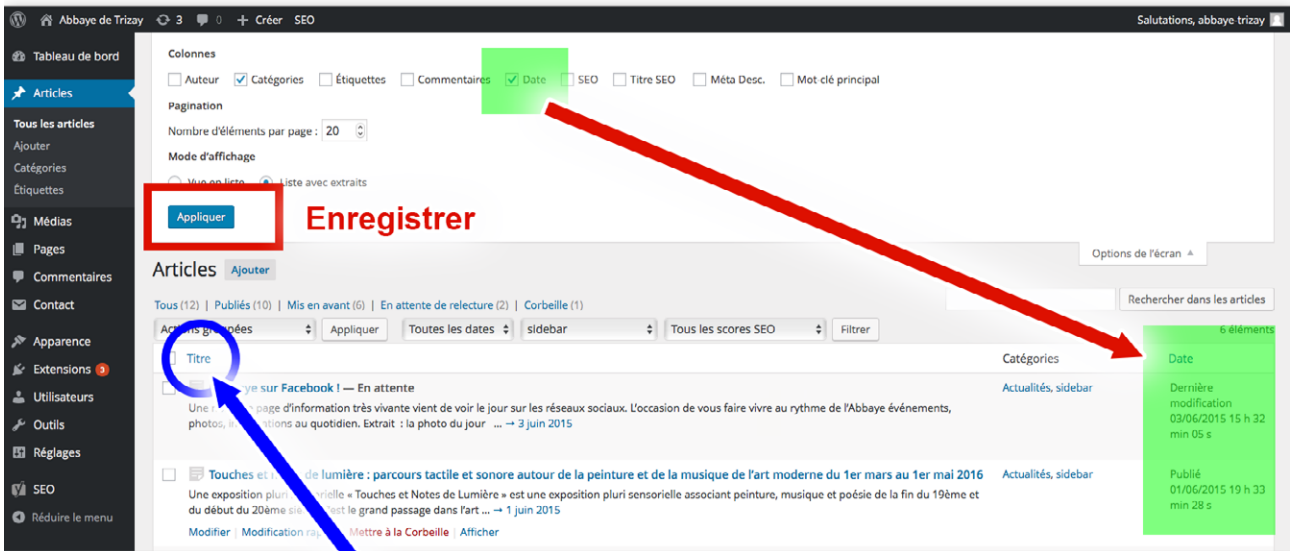
IMPORTANT !
à cocher pour le faire apparaître dans le sidebar



affiche la photo en début d'article
NB : pour davantage de paramètres, voir dans le widget «Posts in Sidebar»



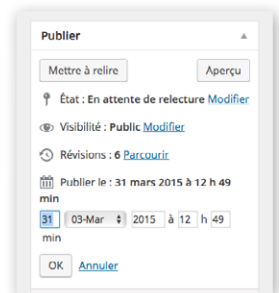
ARTICLE : option d'affichage



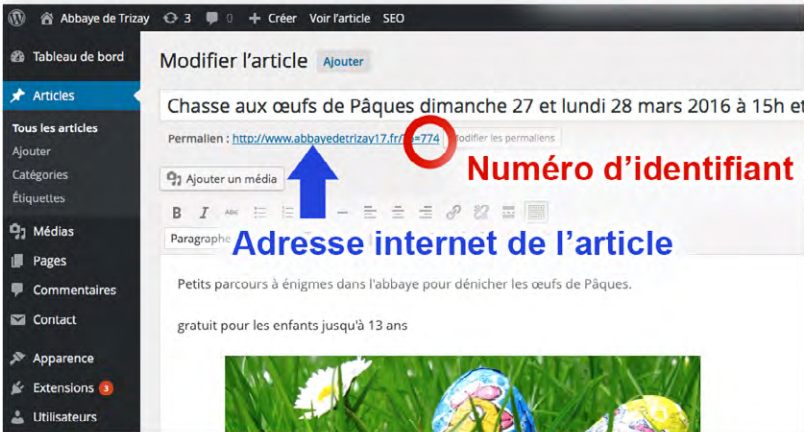
Enregistrer

**Cliquer sur l'entête =
affiche la liste dans l'ordre selon ce critère**

**On peut changer la date de publication =
en sélectionnant l'affichage de la liste
par ordre d'ancienneté,
les plus vieux articles apparaissent en bas.**

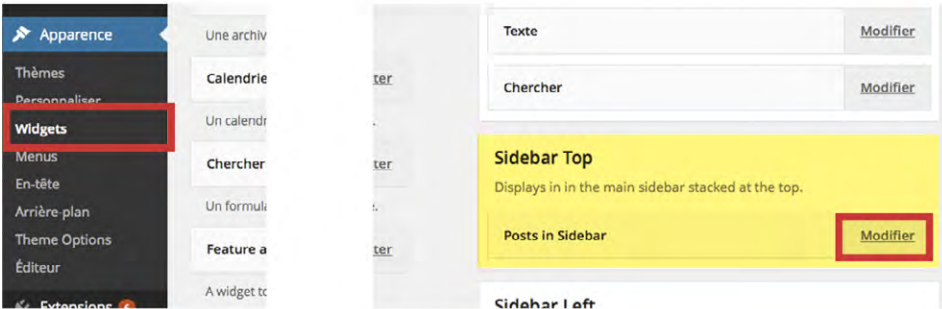


SIDEBAR



Numéro d'identifiant de l'article

Adresse internet de l'article

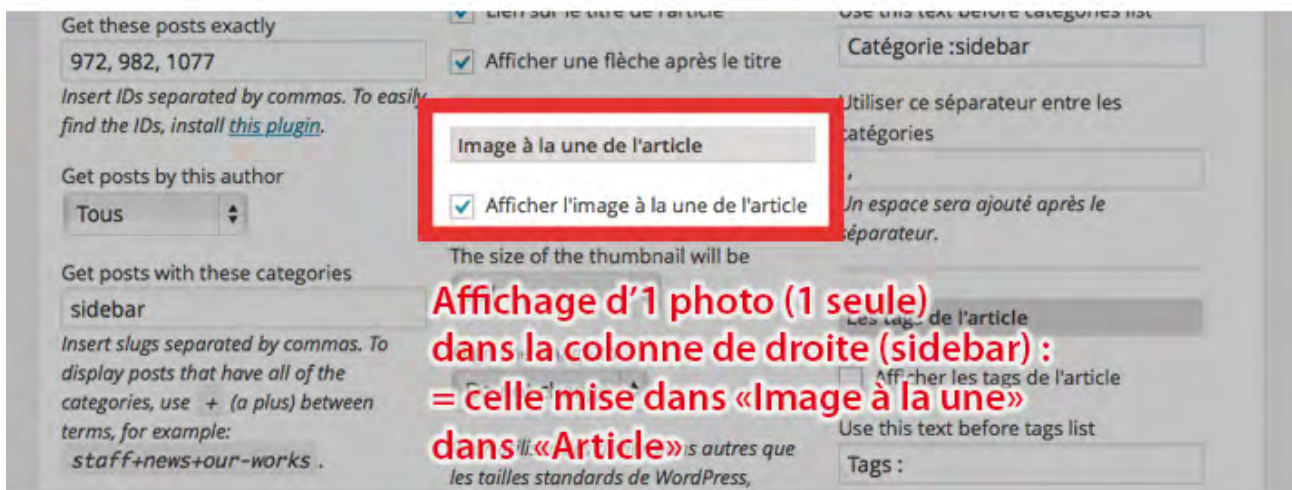
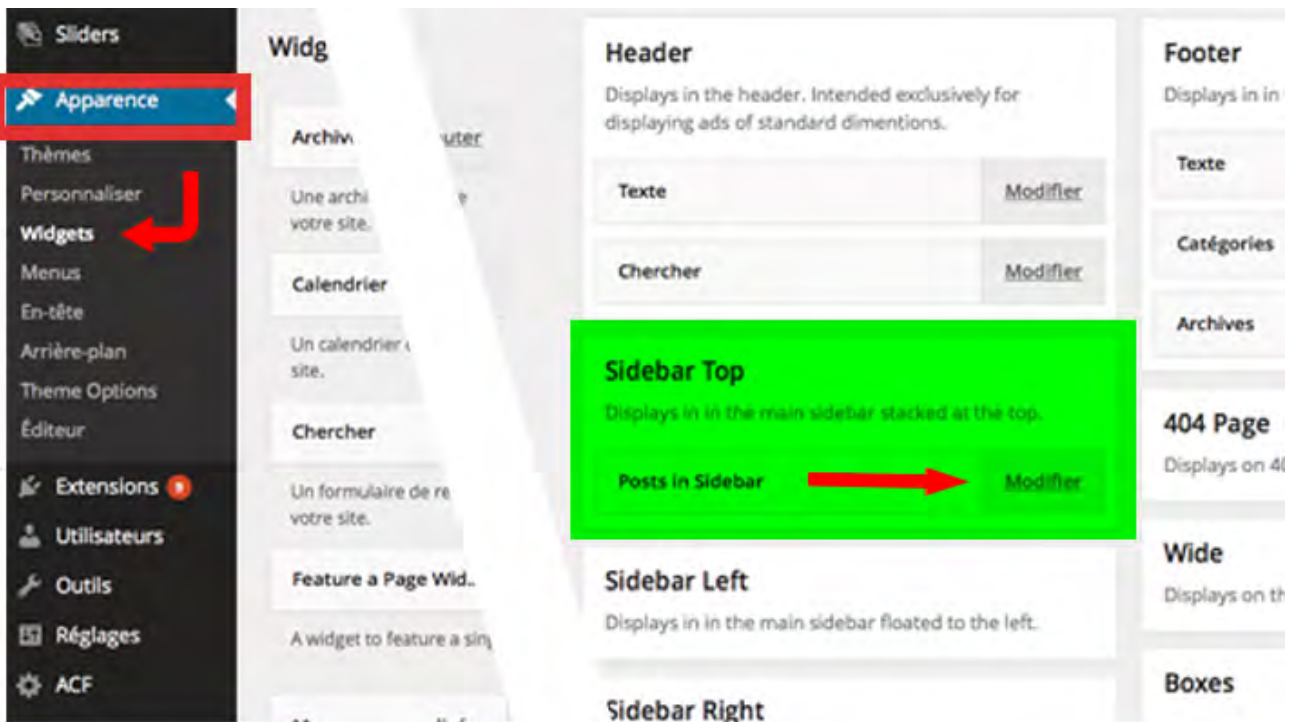


Sélectionner le type d'article à afficher dans le sidebar

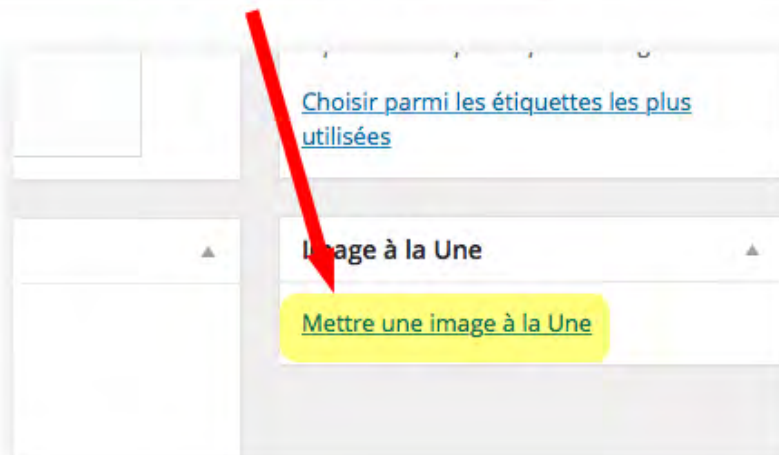
Seuls ces articles apparaitront.

Si cette case est vide = tous les articles apparaitront

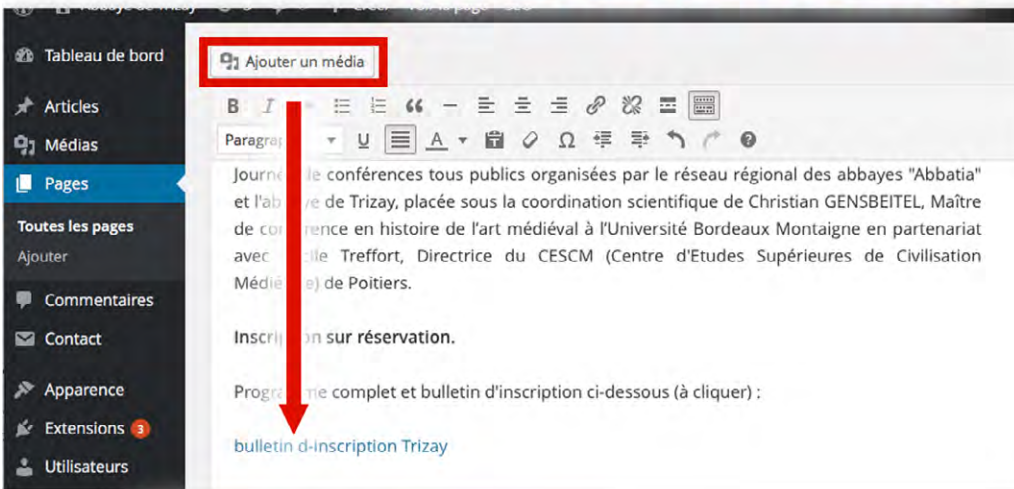
Seuls les articles de catégorie Sidebar apparaitront dans le sidebar



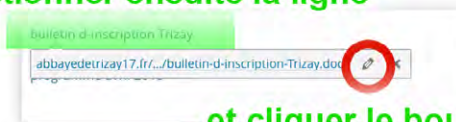
Article



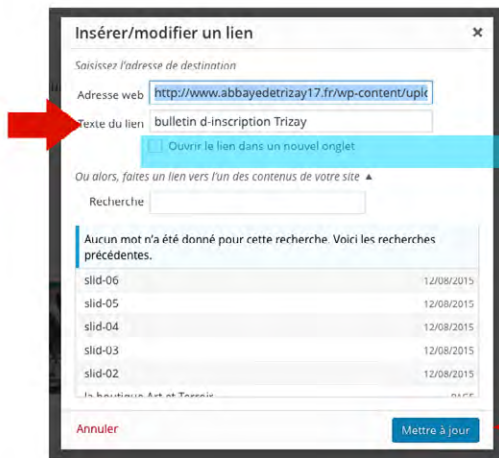
INSÉRER UN LIEN



sélectionner ensuite la ligne



et cliquer le bouton Modifier (crayon)



Pour choisir d'ouvrir le lien dans une nouvelle page

enregistrer !



The image shows a screenshot of a CMS interface. On the left is a dark sidebar menu with the following items: Pages, Toutes les pages, Ajouter, Commentaires (with a red notification icon), Contact, Apparence, Extensions (with a red notification icon), Utilisateurs, Outils, Réglages, and Réduire le menu. The main content area displays a list of pages: 'Salles et espaces à louer', 'Partenaires', and 'Les gîtes de l'abbaye'. Below this list is a 'MODIFICATION RAPIDE' (Quick Edit) form for the page 'Programmation'. The form fields include: Titre (Programmation), Identifiant (programmation-3), Date (24 03-mar 2015 à 20 h 13 min), Mot de passe (with a 'Privé' checkbox), Parent (Page principale (pas de page)), Ordre (14), Modèle (Modèle par défaut), and État (Publié). The checkbox 'Autoriser les commentaires' is checked and highlighted with a red box.

Pages

Toutes les pages

Ajouter

Commentaires 1

Contact

Apparence

Extensions 1

Utilisateurs

Outils

Réglages

Réduire le menu

Salles et espaces à louer

Partenaires

Les gîtes de l'abbaye

MODIFICATION RAPIDE

Titre Programmation

Identifiant programmation-3

Date 24 03-mar 2015 à 20 h 13 min

Mot de passe — OU — Privé

Parent Page principale (pas de page)

Ordre 14

Modèle Modèle par défaut

Autoriser les commentaires

État Publié

Annuler

Articles

Tous les articles

Ajouter

Catégories

Mots-clés

Médias

Pages

Commentaires 13

Contact

Apparence

Extensions 4

Articles Ajouter

Tous (14) | Publiés (14) | Mis en avant (5)

Actions groupées Appliquer Toutes les dates Toutes les catégories Filtrer

Titre Auteur

Vitreaux - Mis en avant abbaye-trizay

Peintures - Mis en avant abbaye-trizay

Les jardins d'abbaye-trizay

Format

Par défaut

En passant

Galerie

Lien

Image 2

Citation

État

Vidéo

Son

Discussion

Modifier Modification rapide Mettre à la Corbeille Afficher

Peintures - Mis en avant

Modifier Modification rapide Mettre à la Corbeille Afficher

Modifier cet élément sur place

Titre Vitreaux

Actualités sidebar

Date 27 03-mars 2015 à 16 h 51 min

Mot de passe

important!

Mettre à la Corbeille

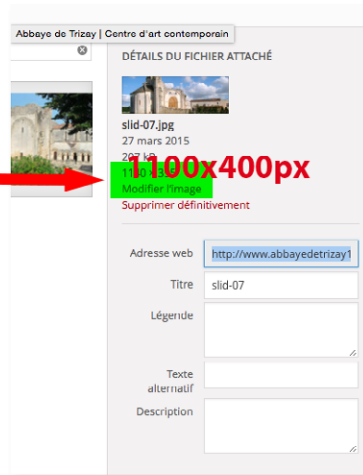
Concernant les images :

toujours dans Article —> Modifier

—> Mettre une image à la une



Mettre au format



WordPress 4.2.2 est disponible ! [Pensez à faire la mise à jour.](#)

Articles [Ajouter](#)

You need to [set up your Twitter app keys.](#)

You need to [authorize your Twitter accounts.](#)

Tous (11) | Publiés (11) | Mis en avant (5)

Actions groupées Toutes les dates

<input type="checkbox"/>	Titre	Auteur
<input type="checkbox"/>	Graveurs d'ici... Graveur d'ailleurs...	abbaye-trizay
<input type="checkbox"/>	Programme culturel de l'abbaye	abbaye-trizay

MODIFICATION RAPIDE

Tous (11) | Publiés (11) | Mis en avant (5)

Actions groupées Toutes les dates

MODIFICATION RAPIDE

Titre: Graveurs d'ici... Graveur d'ailleurs...

Identifiant: 982

Date: 01 06-juin à 19 h 33 min

Mot de passe: [input type="password"]

Autoriser les commentaires

Mettre ce contenu en avant

= l'image «mise à la une» de l'article mis en avant apparait dans le slider

13/05/2013
Publié



lien facebook

The image shows a screenshot of the WordPress theme options interface. On the left is a dark sidebar menu with the following items: Contact, Apparence (highlighted in blue), Thèmes, Personnaliser, Widgets, Menus, En-tête, Arrière-plan, Theme Options (highlighted with a red box), Editeur, Extensions (with a red circle containing the number 2), Utilisateurs, Outils, Réglages, and Réduire le menu. The main content area is light gray and contains several settings sections: Fancy Drop-down Menus (with a checked checkbox for 'Enable transition effects for drop-down menus'), Post Thumbnails (with an unchecked checkbox for 'Hard crop post thumbnails' and a note below it), Lightbox (with a checked checkbox for 'Open image links in a lightbox'), Posts Navigation (with a dropdown menu set to 'Infinite Scroll'), Posts Navigation Labels (with a dropdown menu set to 'Older Posts / Newer Posts'), and Social Media Links. Under Social Media Links, the 'Facebook Page' field is highlighted with a red box, and a red arrow points from it to a green input field containing the URL 'https://www.facebook.com'. Below this is the 'Twitter Account' field, which is currently empty. To the right of the input fields, there is red text that reads: 'coller ici votre adresse complète'.

coller ici
votre
adresse
complète

Ajouter un onglet au menu à partir d'une page précédemment créée

Pages

Commentaires 1

Contact

Sliders

Apparence

Thèmes

Personnaliser

Widgets

Menus

En-tête

Arrière-plan

Theme Options

Éditeur

Les plus récentes Recherche

Afficher tout

Accueil

Accueil

Contact

modèle

page 1

Visite groupe

Histoire et architecture

L'abbaye en images

Tout sélectionner Ajouter au menu

Articles ajouter au menu

Liens

Structure du menu

Glissez chaque élément pour les placer à gauche ou à droite de l'élément pour afficher ce menu

Accueil

L'Abbaye

Histoire et architecture sous-élément

L'abbaye en images sous-élément

Le Centre d'art contemporain sous-élément

The image shows the WordPress menu editor interface. On the left, a sidebar contains navigation options: Pages, Commentaires, Contact, Sliders, Apparence (highlighted), Thèmes, Personnaliser, Widgets, Menus (highlighted with a red box), En-tête, Arrière-plan, Theme Options, Éditeur, and Extensions. The main area is divided into two columns. The left column shows a list of menu items under 'Liens', with a red box around the 'Adresse web' field containing '#'. A red arrow points from this field to the 'Structure du menu' panel on the right. The right panel, titled 'Structure du menu', contains a list of menu items: 'Accueil' (Page), 'L'abbaye' (Lien), and 'Adresse web'. The 'L'abbaye' item is highlighted with a red box, and its 'Titre de la navigation' field contains 'L'abbaye' (highlighted with a red box) and 'sous-titre' (highlighted with a blue box). The 'Adresse web' item has a 'Titre de la navigation' field containing 'L'abbaye' (highlighted with a red box) and 'sous-titre' (highlighted with a blue box). Below these fields, there are checkboxes for 'Ouvrir le lien dans une nouvelle fenêtre ou nouvel onglet', 'Classes CSS (facultatives)', and 'Relation avec le propriétaire du site lié (X)'. The 'Description' field is also visible. Red text annotations are overlaid on the image: 'CRÉER UN ONGLET DE MENU EN GARDANT INACTIF LE TITRE DU MENU' is positioned above the 'L'abbaye' item, and 'Titre de l'onglet' is positioned below the 'L'abbaye' item. Blue text annotations are also present: 'petit texte' and 'italique' are positioned above the 'sous-titre' field, and 'sous le titre' is positioned below the 'sous-titre' field.

Modifier les menus | Gérer les emplacements

Sélectionnez le menu à modifier : **menuTop** | Sélectionner | ou créez un nouveau menu.

Pages | **Liens** | **Catégories**

Nom du menu: menuTop

Structure du menu
Glissez chaque élément pour les placer dans l'ordre que vous préférez. Cliquez sur la flèche pour modifier le lien.

Réglages du menu
Ajoutez automatiquement des pages: Ajouter automatiquement les nouvelles pages
Emplacements du thème: Primary Menu

Catégories
Les plus utilisées | Recherche | Afficher tout

- Animations
- Jeune public
- L'Abbaye
- Les jardins
- Réceptions
- Séjour
- test

[Tout sélectionner](#) | **Ajouter au menu** | [Supprimer le menu](#)

AJOUTER UN ONGLET AU MENU À PARTIR D'UNE CATÉGORIE PRÉCÉDEMMENT CRÉÉE

une fois les catégories créées, les ajouter au menu

RETOUR À L'INDEX

The image displays a configuration interface for a website's navigation menu. On the left, a sidebar menu is visible with the 'Menus' option highlighted in a red box. The main area is divided into two panels. The left panel, titled 'Recherche', contains a list of search-related options: 'Visite groupe', 'page 1', 'modèle', 'Restaurants', 'Accueil', 'Contact', 'A voir aux alentours', and 'Les hébergements'. Below this list are buttons for 'Tout sélectionner' and 'Ajouter au menu'. The right panel, titled 'Accueil', is for configuring the 'Page' settings. It includes a 'Titre de la navigation' field with the value 'Accueil', and an 'Attribut de titre' field with the value 'sous-titre1', both highlighted in red boxes. A red arrow points from the 'Attribut de titre' field to the 'L'ARRIVÉE' menu item in the live preview below. The live preview shows a navigation menu with items: 'ACCUEIL', 'L'ARRIVÉE', 'LES JARDINS', and 'RÉCEPTION'. The 'L'ARRIVÉE' item is highlighted in a red box and contains the text 'vklqghv lkj'. The interface also includes a 'Recherche' section with checkboxes for various content types and a 'Glissez chaque élément pour les placer dans l'ordre que vous préférez configuration.' instruction.

Catégories

Ajouter une nouvelle catégorie

Nom
Histoire et architecture
Ce nom est utilisé un peu partout sur votre site.

Identifiant
hist **nommer l'identifiant pour faire le lien**

L'identifiant est la version normalisée du nom. Il ne contient généralement que des lettres minuscules non accentuées, des chiffres et des traits d'union.

Parent
L'Abbaye **sous-menu**

Les catégories, contrairement aux mots-clés, peuvent avoir une hiérarchie. Vous pouvez avoir une catégorie nommée jazz, et à l'intérieur, plusieurs catégories comme Bebop et Big Band. Ceci est totalement facultatif.

Description

La description n'est pas très utilisée par défaut, cependant de plus en plus de thèmes l'affichent.

[Ajouter une nouvelle catégorie](#)

<input type="checkbox"/> Nom	Description	Identifiant
<input type="checkbox"/> Animations		anim
<input type="checkbox"/> Jeune public		jeune
<input type="checkbox"/> L'Abbaye		abb
<input type="checkbox"/> Les jardins		jardins
<input type="checkbox"/> Réceptions		recept
<input type="checkbox"/> Séjour		sejour
<input type="checkbox"/> test		test
<input type="checkbox"/> Nom	Description	Identifiant

À savoir : supprimer une catégorie ne supprime pas les articles qu'elle contient. Les articles affectés uniquement à la catégorie supprimée seront affectés à la catégorie par défaut. Les catégories peuvent être converties de manière sélective en mots-clés via le [convertisseur catégories vers mots-clés](#).

Rediriger un lien vers une page ou article

Maintenance

Permalien : http://www.abbayedetrizay17.fr/?page_id=1981 Modifier les permaliens Open in Live Composer

Ajouter un média Insérer le shortcode

Paragraphe B I H3 H2 H1 Link Image Video

Notre page Facebook est en maintenance, veuillez nous en excuser.

Vous pouvez retrouver l'actualité de nos autres pages Facebook :

- Nos sites : <https://www.facebook.com/Les-G%C3%A4tes-de-l'Abbaye-de-Trizay-1085842801490737/>
- Notre Parc floral : <https://fr-fr.facebook.com/parcfloralLesjardinsdeCompostelle/?fref=nf>
- Nos ateliers pédagogiques : https://www.facebook.com/pg/Les-Ateliers-P%C3%A9dagogiques-%C3%A0-l'Abbaye-de-Trizay-146644335744218/about?entry_point=page_nav_about_item&ref=page_internal

Publier

Prévisualiser les modifications

État : Publié Modifier

Visibilité : Modifier

Révisior Parcourir

Publié le 16 février 2017 à 15 h 05

Statut : Besoin d'amélioration

SEO : Non disponible

Open in Live Composer

Déplacer dans la corbeille

Mettre à jour

www.abbayedetrizay17.fr/?page_id=1981&preview_id=1981&preview_nonce=56931

l'adresse de la page est :

www.abbayedetrizay17.fr/?page_id=1981

Banque

Créone carto outil web tuto Drop-up eites